




NEUROIMAGENES S.A.


SOCIEDAD DE NEUROCIENCIAS E IMÁGENES DIAGNÓSTICAS
NIT. 801.000.060-8

NEUROIMAGENES S.A.
801.00.060.8
Entidad Vigilada por la Superintendencia de Salud
Estado de Situación Financiera Comparativo
Al 31 de Diciembre de 2018
(Expresados Pesos Colombianos)

	Notas	2018	2017	Variacion	%Variaci
ACTIVOS					
Activos Corrientes					
11 Efectivo y Equivalentes de Efectivo	1	71,147,514	50,962,143	20,185,372	40%
13 Cuentas Comerciales Por Cobrar y Otras Ctas Por Cobrar	2	1,624,674,462	1,295,346,636	329,327,826	25%
55 Activos por Impuestos Corrientes	3	216,512,778	233,751,816	- 17,239,038	-7%
Total Activos Corrientes		1,912,334,755	1,580,060,595	332,274,160	21%
Activos No Corrientes					
17 Diferidos	4	4,496,237	5,277,101	- 780,864	-15%
15 Propiedades, Planta y Equipo	5	689,728,683	210,258,990	479,469,692	228%
12 Inversiones en el Patrimonio de Otra Entidad	6	-	2,523,419	- 2,523,419	-100%
95 Activo Por Impuesto Sobre La Renta Diferido	7	-	691,152	- 691,152	-100%
Total Activos No Corrientes		694,224,920	218,750,662	475,474,257	217%
Total activos		2,606,559,674	1,798,811,257	807,748,417	45%
PASIVOS					
Pasivos Corrientes					
21 Instrumentos Financieros Pasivos	8	77,837,588	17,245,604	60,591,984	351%
23 Proveedores Cuentas Comerciales Por Pagar	9	94,992,111	88,047,724	6,944,387	8%
25 Pasivos Por Beneficios a Empleados	10	47,918,255	42,333,256	5,585,000	13%
24 Pasivo Por Impuesto Corrientes	11	1,254,000	-	1,254,000	0%
28 Otros Pasivos No Financieros	12	209,300	194,500	14,800	8%
Total Pasivos Corrientes		222,211,254	147,821,083	74,390,171	50%
Pasivos No Corrientes					
Préstamos a Largo Plazo	8	355,705,920	-	355,705,920	100%
Pasivo Por Impuesto Diferido	13	18,410,541	9,579,264	8,831,277	92%
Total Pasivos No Corrientes		374,116,461	9,579,264	364,537,197	3805%
Total Pasivos		596,327,715	157,400,347	438,927,368	279%
PATRIMONIO					
31 Patrimonio	14	1,250,000,000	400,000,000	850,000,000	213%
32 Superavit	14	49,500,000	49,500,000	-	0%
33 Reserva Legal	14	250,000,000	275,000,000	- 25,000,000	-9%
36 Resultado Del Periodo	14	393,821,048	228,816,131	165,004,917	72%
37 Resultados Acumulados	14	37,380,606	658,564,474	- 621,183,868	100%
Efectos de Adopción Por Primera Vez	14	29,530,305	29,530,305	-	0%
Total Patrimonio		2,010,231,959	1,641,410,909	368,821,049	22%
Total Pasivos y Patrimonio		2,606,559,674	1,798,811,257	807,748,417	45%


LILIANA HERRAN ARIAS
Representante Legal


MARIO IVAN MEJIA ARIAS
Revisor Fiscal
Tarjeta Prof. 43929-T


JACKELINE ZULETA HENAO
Contadora Publica
Tarjeta Prof. 123517-T



NEUROIMAGENES S.A.


SOCIEDAD DE NEUROCIENCIAS E IMÁGENES DIAGNÓSTICAS


NIT. 801.000.060-8

Entidad Vigilada por la Superintendencia de Salud
 Estado Del Resultado Integral
 Al 31 de Diciembre de 2018
 (Expresados en Pesos Colombianos)

	Notas	2018	2017	Variacion	%Variacion
41 Ingresos de Actividades Ordinarias	15	2,740,057,945	2,274,622,397	465,435,548	20%
61 Costo de Ventas	16	1,445,329,653	1,208,878,508	236,451,145	20%
Utilidad Bruta		1,294,728,292	1,065,743,889	228,984,403	21%
42 Otros Ingresos	17	20,787,119	1,231,669	19,555,450	1588%
51 Gastos de Administración	18	649,312,821	620,974,251	28,338,570	5%
53 Otros Gastos	19	8,650,891	10,873,864	- 2,222,972	-20%
55 Gastos extraordinarios	20	5,901,110	38,288,576	- 32,387,466	-85%
Resultados de Actividades de la Operación		651,650,589	396,838,867	254,811,722	64%
Ingreso Financiero	21	136,997	203,481	- 66,484	-33%
Costos Financieros	22	36,243,108	4,565,940	31,677,168	694%
Costo Financiero Neto		- 36,106,111	- 4,362,459	- 31,743,651	728%
Utilidad/Pérdida Antes de Impuestos		615,544,478	392,476,408	223,068,070	57%
54 Impuestos a las ganancias	23	221,723,430	163,660,277	58,063,153	35%
Utilidad Del Año		393,821,048	228,816,131	165,004,917	72%
Otro Resultado Integral:					
Componentes de otro resultado integral, neto de impuestos		0	0	-	0%
Otro resultado integral, neto de impuestos, diferencias de cambio por conversión		0	0	-	0%
Otro resultado integral, neto de impuestos, coberturas del flujo de efectivo		0	0	-	0%
Otro resultado integral, neto de impuestos, ganancias (pérdidas) actuariales por planes de beneficios definidos		0	0	-	0%
Otro Resultado Integral		0	0	-	0%
Resultado Integral Total		393,821,048	228,816,131	165,004,917	72%


LILIANA HERRAN ARIAS
 Representante Legal


MARIO IVAN MEJIA ARIAS
 Revisor Fiscal
 Tarjeta Prof. 43929-T


JACKELINE ZULETA HENAO
 Contadora Publica
 Tarjeta Prof. 123517-T



NEUROIMAGENES S.A.

SOCIEDAD DE NEUROCIENCIAS E IMÁGENES DIAGNÓSTICAS

NIT. 801.000.060-8

NEUROIMAGENES S.A.
801.00.060.8
Entidad Vigilada por la Superintendencia de Salud
Estados de Cambios en el Patrimonio
Al 31 de Diciembre de 2018
(Expresados en Pesos Colombianos)

Otros componentes de patrimonio

	Capital Social	Superavit por valorización	Reservas	Resultados del Ejercicio	Resultados Acumulados	Efectos de adopción por primera vez	Total patrimonio
Saldo al 1 de enero de 2018	400,000,000	49,500,000	275,000,000	228,816,131	658,564,474	29,530,305	1,641,410,909
utilidad del año	-	-	-	165,004,917	621,183,868	-	456,178,951
Aumento/Disminución de capital social común	850,000,000	-	-	-	-	-	850,000,000
Dividendos decretados	-	-	-	-	-	-	-
Otro resultado integral:	-	-	25,000,000	-	-	-	25,000,000
Reservas ocasionales	-	-	-	-	-	-	-
Ganancia o pérdida calculo actuarial de beneficios para empleados	-	-	-	-	-	-	-
Total otro resultado integral del año	0	0	25,000,000	0	0	0	25,000,000
Saldo al 31 de diciembre de 2018	1,250,000,000	49,500,000	250,000,000	393,821,048	37,380,606	29,530,305	2,010,231,959

Liliana Herrán Arias
LILIANA HERRÁN ARIAS
Representante Legal

Mario Ivan Mejia Arias
MARIO IVAN MEJIA ARIAS
Revisor Fiscal
Tarjeta Prof. 43929-T

Jackeline Zuleta Henao
JACKELINE ZULETA HENAO
Contadora Publica
Tarjeta Prof. 123517-T



NEUROIMAGENES S.A.

SOCIEDAD DE NEUROCIENCIAS E IMÁGENES DIAGNÓSTICAS

NIT. 801.000.060-8

Entidad Vigilada por la Superintendencia de Salud
Estados de Flujos de Efectivo
Al 31 de Diciembre de 2018
 (Expresados en Pesos Colombianos)

	Notas	2,018
Flujos de efectivo de actividades de operación:		
Utilidad (Pérdida) del año		393,821,048
Gastos por impuestos sobre la renta		221,723,430
Depreciación y Deterioro de propiedades, planta y equipo		62,423,154
Ajustes activos por impuestos diferidos		691,152
Ajustes pasivos por impuestos diferidos		8,831,277
Aumento (disminución) en deterioros		22,232,678
Cambios en el capital de trabajo:		
(Aumento) disminución en cuentas comerciales por cobrar y otras cuentas por cobrar	-	351,560,504
(Aumento) disminución en cuentas por cobrar a partes relacionadas		-
(Aumento) disminución en cuentas por activos por impuestos corrientes	-	204,484,392
(Aumento) disminución en diferidos		780,864
(Aumento) disminución en otros activos corrientes financieros		-
(Aumento) disminución en otros activos no corrientes financieros		-
(Aumento) disminución en proveedores y cuentas comerciales por pagar		6,944,387
(Aumento) disminución en instrumentos financieros pasivos		416,297,904
(Aumento) disminución en pasivos por impuestos corrientes		1,254,000
(Aumento) disminución en cuentas por beneficios a empleados		5,585,000
(Aumento) disminución en otros pasivos corrientes financieros		-
(Aumento) disminución en otros pasivos no financieros		14,800
Total ajustes para conciliar la ganancia (pérdida)		<hr style="width: 50%; margin-left: auto; margin-right: 0;"/>
Flujos de efectivo netos procedentes de (utilizados en) actividades de operación		584,554,798
Flujos de efectivo de actividades de inversión:		
Otros pagos para adquirir patrimonio o instrumentos de deuda de las entidades		2,523,419
Importes procedentes del aumento (disminución) de propiedades, planta y equipo		-
Compras de propiedades, planta y equipo	-	541,892,846
Importes procedentes de ventas de activos intangibles		-
Compras de activos intangibles		-
Importes procedentes de otros activos a largo plazo		-
Compras de otros activos a largo plazo		-
(Aumento) disminución en cuentas por pagar a partes relacionadas		-
Otras entradas (salidas) de efectivo		-
Flujos de efectivo netos procedentes de (utilizados en) actividades de inversión	-	<hr style="width: 50%; margin-left: auto; margin-right: 0;"/> 539,369,427



NEUROIMAGENES S.A.
SOCIEDAD DE NEUROCIENCIAS E IMÁGENES DIAGNÓSTICAS
NIT. 801.000.060-8

Flujos de efectivo de actividades de financiación:

Importes procedentes de la emisión de acciones	-
Importes procedentes de préstamos	-
Importes procedentes de la reserva legal y ocasional	- 25,000,000
Importes procedentes del resultado acumulado	-
Otras entradas (salidas) de efectivo	-
	<hr/>

Flujos de efectivo netos procedentes de (utilizados en) actividades de financiación

	- 25,000,000
Incremento (disminución) neto de efectivo y equivalentes al efectivo, antes del efecto de los cambios en la tasa de cambio	20,185,372
Efectos de la variación en la tasa de cambio sobre el efectivo y equivalentes al efectivo:	-
Efectos de la variación en la tasa de cambio sobre el efectivo y equivalentes al efectivo	-
Incremento (disminución) neto de efectivo y equivalentes al efectivo	<hr/> 20,185,372
Efectivo y equivalentes al efectivo al principio del periodo	<hr/> 50,962,143
Efectivo y equivalentes al efectivo al final del periodo	<hr/> <hr/> 71,147,515

Transacciones que no requieren efectivo

29

94,178,261

(Se incluyen al pie del estado o en su defecto en una nota explicativa adicional)


LILIANA HERRAN ARIAS
Representante Legal


MARIO IVAN MEJIA ARIAS
Revisor Fiscal
Tarjeta Prof. 43929-T


JACKELINE ZULETA HENAO
Contadora Publica
Tarjeta Prof. 123517-T